

ИНФОРМАЦИОННО-ПОЗНАВАТЕЛЬНЫЙ ЭЛЕКТРОННЫЙ ЖУРНАЛ О ЖИЗНИ, СОБЫТИЯХ,
БУДНЯХ И ПРАЗДНИКАХ МБДОУ ДЕТСКИЙ САД № 11 «СОЛНЫШКО» (П. МАЛЫГИНО)
«У СОЛНЫШКО В ГОСТЯХ»

Главный редактор: ГРЕБЕНИКОВА ТАТЬЯНА ЛЕОНИДОВНА

Ведущие редакторы: ТИТОВА ЕКАТЕРИНА АЛЕКСАНДРОВНА,
МАТИГИНА АННА АЛЕКСЕЕВНА

Корреспонденты: ДЕТИ

Издание выходит один раз в квартал
Учреждено МБДОУ детский сад комбинированного вида №11 «Солнышко»
601962, Российская Федерация, Владимирская обл.,
Ковровский район, п. Малыгино, ул. Школьная 59Б
Напечатано в ООО «ГЕММА»



У СОЛНЫШКО. В ГОСТЯХ

ЗИМНИЙ ВЫПУСК '26

НАШ ЖУРНАЛ «У «СОЛНЫШКО» В ГОСТЯХ»
СВЕТИТ ЯРЧЕ ВСЕХ,
ТЕПЛОТЫ И РАДОСТИ
ХВАТИТ ЗДЕСЬ НА ВСЕХ!
МЫ РАБОТАЕМ, ЧТОБЫ РАДОВАТЬ
ПЕРВЫЕ РАДОСТИ ПРИВЕДУТ К ОТКРЫТИЯМ!
ОТКРЫТИЯ К СВЕРШЕНИЯМ!
СВЕРШЕНИЯ К ПОБЕДАМ!



ЧИТАЙТЕ В НОМЕРЕ:

ОТ РЕДАКЦИИ
ПРОФЕССИОНАЛЫ СВОЕГО ДЕЛА
НОВОСТИ ДЕТСКОГО САДА
ЮНЫЕ КОРРЕСПОНДЕНТЫ
О САМЫХ МАЛЕНЬКИХ
НАШИ ТРАДИЦИИ
НАША ГОРДОСТЬ!
ИМЕНИННИКИ ЗИМЫ
СОВЕТЫ СПЕЦИАЛИСТОВ
БЕЗОПАСНОСТЬ ПРЕВЫШЕ ВСЕГО
СЕМЕЙНЫЕ УВЛЕЧЕНИЯ
МАМИНА И ПАПИНА СТРАНИЧКА
РУКОТВОРНЫЙ ГЕНИЙ
ЧИТАЕМ ВМЕСТЕ С ДЕТЬМИ
АНОНС



ОТ РЕДАКЦИИ

Здравствуйтесь, дорогие читатели!

Вы держите в руках зимний выпуск журнала нашего детского сада «У Солнышко в гостях», который выпускается с периодичностью раз в квартал.

Журнал расскажет о жизни детского сада. Не останутся без внимания мероприятия, которые проходят в детском саду. Познакомьтесь с репортажами глазами детей. В нашем журнале найдете и странички с мастер-классами для детей, рубрику для мам и пап, советы специалистов ДОУ.

Узнаете о культурных мероприятиях и, конечно же, все о здоровом образе жизни.



ПРОФЕССИОНАЛЫ своего дела

Мы взяли интервью у педагога с большим стажем педагогической деятельности — **Гребениковой Татьяны Леонидовны!**

Татьяна Леонидовна, добрый день! Мы знаем, что в этом учебном году Вы отмечаете 40-летний юбилей Вашей профессиональной деятельности. Разрешите нам взять у Вас небольшое интервью?

- Здравствуйтесь, с удовольствием!

Татьяна Леонидовна, кем Вы мечтали стать в детстве?

- С детства я мечтала работать в детском саду, воспитывать детей.

А почему именно детский сад?

- Детский сад — самая удивительная страна, где каждый день не похож на предыдущий, где каждый миг — это поиск чего-то нового, интересного, где нет времени скучать.

Сколько лет Вы уже работаете в детском саду?

- Свою профессиональную деятельность я начала с 1995 года с должности воспитателя.





Все эти годы Вы остались неизменной этой профессии?

- Шло время, работа меня устраивала, и я не хотела ничего в ней менять. Но жизнь преподнесла мне сюрприз. В 2002 году меня назначили на должность старшего воспитателя. Вначале было трудно, но с годами накапливался опыт. Закончила Владимирский Педагогический Университет. С 2012 года я заместитель заведующего по воспитательной методической работе. В моем арсенале главными методами являются убеждение и доказательства, умение слушать и слышать собеседника, коллегу. Очень благодарна своему наставнику — заведующей Ларисе Николаевне Шагиной, которая всегда была рядом, могла подсказать, посоветовать, всегда стремилась к инновациям.

Расскажите, пожалуйста, о самых значимых событиях Вашей профессиональной деятельности

- В 2014 году принимала активное участие в областной экспериментальной работе по теме «Создание модели безбарьерной образовательной среды на базе сельского территориального комплекса дошкольного образования». В 2024 года стала координатором по внедрению Программы просвещения родителей (законных представителей) детей дошкольного возраста, посещающих дошкольное образовательное учреждение детский сад №11 «Солнышко».

Педагоги и воспитанники нашего детского сада являются активными участниками и победителями всероссийских, областных, муниципальных конкурсов и спортивных соревнований: всероссийский конкурс лучших практик родительского просвещения. Номинация: «Лучшая практика работы образовательных организаций по организации работы с родителями»; региональный этап второго Всероссийского конкурса профессионального мастерства «Лучшие няни России»; региональный этап Всероссийского конкурса «За нравственный подвиг учителя»; всероссийский конкурс детского творчества «Полицейский Дядя Степа-2025»; муниципальный этап областного конкурса «Отцовство — долг и дар»; региональный этап четвертого Международного детского экологического форума «Изменение климата глазами детей» в номинации «ЭкоМода»; муниципальный этап областного конкурса «Отцовство долг и дар» и др. Вместе с педагогами разрабатываем проекты разной направленности (оздоровительные, экологические, патриотические).



Являлась руководителем районного методического объединения воспитателей, активно участвовала в подготовке и проведении мероприятий для педагогов дошкольного образования Ковровского района. Делилась опытом на областных семинарах, научно-практических конференциях, форумах: региональный фестиваль «Школа ответственного родительства»; региональный форум «Мозаика эффективных образовательных практик взаимодействия организаций дошкольного и начального образования с семьями обучающихся»; региональный семинар «Муниципальная система образования: проблемы и пути решения»; региональный семинар «Векторы реализации Программы просвещения родителей (законных представителей) детей дошкольного возраста».

Публиковала свои статьи в областных сборниках: «Социализация ребенка, как важная составляющая дошкольного образования»; «Пчелка - путь к успеху»; «Однажды мы стали семьей: Особенности взаимодействия с семьями воспитанников». На муниципальном уровне обобщила педагогический опыт по теме: «Применение активных методов в методической работе, как средство повышения профессиональной компетентности педагогов».

Какие награды у Вас есть?

- За высокие достижения в профессиональной деятельности награждена: почетной грамотой администрации Ковровского района, почетной грамотой департамента образования администрации Владимирской области, почётной грамотой Законодательного Собрания Владимирской области, почётной грамотой Министерства образования и науки Российской Федерации, благодарственным письмом Депутата государственной думы Федерального собрания Российской Федерации.

Не пожалели, что выбрали эту профессию?

- Однозначно, нет! Сейчас, оглядываясь назад, я нисколько не жалею о правильном выборе своего решения — стать педагогом. Профессия, которую я выбрала, бесконечно любима мною. Она позволяет мне не только видеть счастливые и радостные глаза детей, но и осознавать свою причастность к этому.

НОВОСТИ

национальный проект «Эффективная и конкурентная экономика»

В 2026 году наш детский сад №11 «Солнышко» принимает участие в Федеральном проекте «Производительность труда», входящий в состав национального проекта «Эффективная и конкурентная экономика». Мы будем реализовывать проект по тиражированию лучшей практики «Оптимизация пространства дошкольных групп» по повышению производительности труда при поддержке ФЦК (Федеральный центр компетенций)

НОВЫЙ ПРОЕКТ ФЕДЕРАЦИИ — ВСЕРОССИЙСКИЙ СПОРТИВНО-ТАНЦЕВАЛЬНЫЙ КОНКУРС «ПРЫГ-ШОУ»!

Организатор проекта — Федерация по спортивным прыжкам через резинку. Этот конкурс объединяет спорт и танец, превращая прыжки через резинку в настоящее шоу движений, ритма и эмоций. Команда нашего детского сада тоже приняла участие в этом конкурсе. Руководители команды: инструктор по физической культуре Жанна Владимировна Амбарова, музыкальный руководитель Ольга Степановна Шулепова.

Мы стали финалистами Всероссийского спортивно-танцевального конкурса «Прыг-шоу». Ура! 17 февраля состоялось награждение наших финалистов. Ребят пришла поздравить и подарить подарки депутат Совета народных депутатов Ковровского района Наталья Владимировна Баранкова. От всей души благодарим каждого участника за искреннюю вовлеченность и неподдельный интерес к спортивным играм! Особенная благодарность педагогу по физической культуре Жанне Владимировне Амбарович и педагогу по хореографии Ольге Степановне Шулепович, подготовивших ребят к столь ответственному мероприятию.

Пусть эта победа станет лишь началом вашего блестящего пути, а впереди будут новые достижения и успехи. Желаем вам неиссякаемой энергии, вдохновения и новых свершений!



СМОТР-КОНКУРС СЕМЕЙНОГО ТВОРЧЕСТВА «СИМВОЛ НОВОГО ГОДА»

Традиционный конкурс семейного творчества в этом году был посвящён символу будущего года — Огненной лошади.

Ребята совместно с родителями постарались на славу: яркие аппликации, оригинальные рисунки и объёмные фигурки символизировали приход нового периода и открывали простор детской фантазии. Победители получили дипломы за активное участие и творческий подход.



заседание клуба «МОЛОДАЯ СЕМЬЯ» «СОЛНЫШКО В ЛАДОШКЕ»

В детском саду состоялась очередная встреча в клубе «Молодая семья» «Солнышко в ладошке». Заведующая Соколова Ольга Александровна поприветствовала родителей и обозначила тему встречи «Развитие речи детей раннего возраста». Заместитель заведующего по ВМР Гребеникова Татьяна Леонидовна рассказала родителям о развивающей предметно-пространственной среде детского сада.

С большим интересом присутствующие посмотрели танцевально-спортивный номер по прыжкам через резинку «Туристы», который показали воспитанники подготовительной группы «Непоседы». Далее инструктор по физической культуре Амбарова Жанна Владимировна рассказала о спортивном оборудовании, которое могло бы быть использовано родителями дома в играх с детьми.

Учитель-логопед Бердникова Татьяна Александровна рассказала про занимательные игры по развитию речи детей раннего возраста и артикуляционную гимнастику. Родители приняли участие в мастер-классе «Ангел», который провела воспитатель Ваганова Ирина Владимировна.

Встреча закончилась за чашкой чая с выпечкой, которую приготовили родители. Дед Мороз порадовал всех присутствующих, неожиданно появившись в музыкальном зале с поздравлениями с Новым годом. По мнению родителей, программа встречи была насыщенной, интересной и очень полезной.



ЛЫЖНЯ РОССИИ 2026

14 февраля 2026 года прошла Всероссийская лыжная гонка «ЛЫЖНЯ РОССИИ 2026» — самая массовая, в которой принимают участие и любители, и профессионалы.


Лыжня России проходит ежегодно уже более 40 лет — с 1982 года.

Цель данных соревнований — привлечение взрослых и молодежи к регулярным занятиям лыжным спортом и дальнейшее развитие и пропаганда физической культуры и спорта среди населения.

ЛЫЖНЯ РОССИИ давно стала традиционным зимним праздником спорта, который любят и профессиональные лыжники и любители.

Этот праздник заряжает всех отличным настроением. Сюда приходят семьями, дружными коллективами, спортсмены и просто болельщики.

Поздравляем победительницу — инструктора по физической культуре детского сада №11 «Солнышко» Жанну Владимировну Амбарову, занявшую 1 МЕСТО.



Здравствуйте! На связи юные корреспонденты! Мы расскажем вам о самых интересных мероприятиях, которые проходили в нашем детском саду этой зимой.

ДЕНЬ ДОБРОВОЛЬЦА

5 декабря в России отмечают день добровольца. Этот день посвящён отзывчивым и самоотверженным людям, которые безвозмездно помогают другим. Пусть же в сердце каждого, и маленького, и взрослого, будет жить искорка любви, добра, сострадания и помощи ближнему.



ДЕНЬ ГЕРОЕВ ОТЕЧЕСТВА

День Героев Отечества в России — это дата, которая отмечается 9 декабря. В этот день чествуют Героев Советского Союза, Героев Российской Федерации, кавалеров ордена Святого Георгия и ордена Славы. Ребята посмотрели кинофильм «Повесть о настоящем человеке», познакомились с историей памятной даты, узнали, кто такие Герои Отечества, какие существуют государственные награды, а также слушали рассказы о героях прошлого и настоящего. Обсудили, как можно проявить героизм в повседневной жизни, и кто такие спасатели — современные герои, которые помогают людям. В рамках мероприятий ко Дню Героев Отечества, ребятами были изготовлены поздравительные открытки для бойцов и участников СВО. Надеемся, что такое внимание поможет поднять боевой дух нашим землякам и будет согревать солдатские сердца в тяжёлых условиях.



В ПРЕДДВЕРИИ ВСЕМИ ЛЮБИМОГО ПРАЗДНИКА В ДЕТСКОМ САДУ ТРАДИЦИОННО ПРОШЛИ ПРЕДНОВОГОДНИЕ МЕРОПРИЯТИЯ.

МАСТЕР-КЛАСС «СИМВОЛ НОВОГО ГОДА»

Воспитатель Ирина Владимировна Ваганова провела мастер-класс «Символ Нового года — Лошадь» с детьми группы «Непоседы». Ребята сделали своими руками символ наступающего Нового года в технике оригами. Каждая работа получилась уникальной!



ТВОРЧЕСКАЯ МАСТЕРСКАЯ «АХ, КАКАЯ ЕЛОЧКА!»

На верхушке звездочка,
Шарики на ветке.
«Ах, какая елочка!»
– Радуются детки.

Трудно представить Новый год без этой новогодней красавицы. Дети группы «Веселые ребята» с удовольствием нарисовали красивые новогодние ёлочки.



АКЦИЯ «НОВЫЙ ГОД В КАЖДЫЙ ДОМ. СЕМЬИ ВОЕННОСЛУЖАЩИХ»

Сотрудники и воспитанники детского сада уделили большое внимание семьям военнослужащих и самим бойцам.

Дед Мороз и Снегурочка поздравили детей, чьи отцы принимают участие в специальной военной операции. Воспитанники в своих поздравительных открытках и письмах выразили все тепло, любовь и гордость бойцам специальной военной операции.



«ПЕРВЫЕ ЁЛКИ»

В рамках Всероссийской акции «Новый год в каждый дом» в нашем детском саду прошёл новогодний утренник в группе раннего возраста для малышей от 1,5 до 3 лет. Малыши впервые встретили Новый Год вместе со Снегурочкой и Дедом Морозом. Дети пришли в костюмах снежинок, забавных гномиков и лесных зверушек. Под руководством воспитателей малыши весело кружились вокруг наряженной ёлочки, играли в снежки и водили новогодние хороводы. Особенным гостем стала очаровательная Снегурочка, которая подарила детям праздничное настроение играми и танцами. Вместе с малышами Снегурочка зажгла огни на ёлочке детского сада, создав волшебную атмосферу праздника. Все ребята были награждены сладкими подарками от доброй Снегурочки и испытали незабываемые впечатления от своего первого Нового Года в детском саду.



ЧАС ЧТЕНИЯ «В ГОСТЯХ У ЗИМНЕЙ СКАЗКИ»

В детском саду сотрудниками Малыгинской модельной библиотеки был проведён увлекательный час чтения «В гостях у зимней сказки».

Дети с удовольствием прослушали стихи и сказки о зиме, познакомились с красотой природы в холодное время года.

После прочтения приняли участие в увлекательных играх и конкурсах совместно с любимыми персонажами — Дедом Морозом и Снегурочкой. Ребята отгадывали зимние загадки и выполняли задания, проявляя фантазию и ловкость.

Завершилось мероприятие задорными танцами.



ПУТЕШЕСТВИЕ НАВСТРЕЧУ ЗИМУШКЕ-ЗИМЕ

Зима — особенное время года, наполненное чудесами и сказочными мгновениями. Именно зимой дети особенно любят развлекательные игры и приключения.

В Малыгинской модельной библиотеке ребята окунулись в атмосферу зимней магии, отправившись в увлекательное путешествие по заснеженной тропинке навстречу Зимушке-Зиме. Узнали, какой бывает зима: холодной и снежной, теплой и ветренной, но неизменно прекрасной!

Во время путешествия ребята вспоминали о волшебных рисунках, которые оставляет мороз на окнах домов. Они активно участвовали в забавных играх и конкурсах, среди которых были загадки про зиму, пазлы Дедушки Мороза и даже прошли испытание с Бабой-Ягой, раскрыв её секретные подарки. Каждый ребенок смог загадать свое заветное желание, уверенный, что оно обязательно сбудется.

Особое внимание было уделено книжной выставке «Снежный книгопад», где была представлена коллекция книг и стихов, посвященных Новому году и зимним праздникам. Яркое оформление выставки создавало праздничное настроение и погружало ребят в мир фантазии и волшебства.

Завершением праздника стали веселые танцы вместе с любимыми героями: Дедом Морозом, Снегурочкой, Бабой-Ягой и задорным снеговиком.



ПРАЗДНИК «ДЕНЬ РОЖДЕНИЯ СНЕГОВИКА»

Появился во дворе
Он в холодном январе.
Неуклюжий и смешной,
У катка стоит с метлой.
К ветру зимнему привык
Наш приятель ...Снеговик!

Какая же зима без любимца детворы? Поэтому и он удостоен чести праздновать свой день рождения — 18 января. Почему именно в этот день? Да потому, что цифра 18 похожа на силуэт снеговика с метлой. В гости к нашим ребятам пришел Снеговик. Но не с пустыми руками, он приготовил много веселых игр, загадок, песен. Дети веселились от души и были очень счастливы.



«РОЖДЕСТВЕНСКИЕ ПОСИДЕЛКИ» В РУССКОЙ ИЗБЕ

В нашем детском саду для ребят подготовительной группы прошло замечательное мероприятие «Рождественские посиделки».

Дети познакомились со светлым праздником Рождества, как его отмечали на Руси. Вспомнили, как родился Спаситель, и какие чудеса происходили в ту ночь.

Ребята активно участвовали в празднике, слушали интересные истории, пели и танцевали, играли в весёлые игры. В завершении на мастер-классе сделали Рождественских Ангелочков из бумажных салфеток своими руками.

Праздник был наполнен радостью, играми и хорошим настроением! Такие мероприятия поддерживают интерес детей к изучению обычаев и традиций русского народа, его устному народному творчеству, песням, играм.



АКЦИЯ «ПОКОРМИТЕ ПТИЦ ЗИМОЙ!»

В детском саду была проведена акция «Покормите птиц зимой». Дети, родители и педагоги ответственно отнеслись к серьезному и нужному делу. Ребята кормили птиц на участке детского сада. В рамках акции воспитатели читали художественные произведения, проводили познавательные беседы с детьми, игры экологической направленности, рассматривали открытки и иллюстрации «Птицы нашего края», смотрели познавательные презентации, направленные на обогащение знаний детей о зимующих птицах. В ходе проведения акции дети поняли, что они делают хорошее дело — помогают выжить птицам в самое трудное время года.



ПАМЯТЬ О ГЕРОЯХ ЛЕНИНГРАДА ЖИВЕТ В НАШИХ СЕРДЦАХ

27 января 2026 года исполнилось 82 года со дня полного снятия блокады Ленинграда — одной из ключевых дат в истории Великой Отечественной войны. Для детей старших групп прошли познавательно-патриотические мероприятия. Ребятам познакомили с понятиями: «блокада», «дорога жизни», «продовольственная карточка», рассказали, как во время войны дети помогали фронту, о героических подвигах нашего народа.

ОСТРОВОК СКАЗОК

В рамках клуба «Островок сказок» воспитанники познакомились с русской народной сказкой.

В центре книги и детского творчества «Солнечный лучик» прошёл спектакль «Теремок». Яркая постановка подарила массу положительных эмоций и незабываемых впечатлений. Юные зрители смогли познакомиться с любимыми героями русских народных сказок, такими как мышка-норушка, лягушка-квакушка, зайчик-побегайчик и многими другими персонажами, живущими в Теремочке.



ЛИТЕРАТУРНЫЕ РОДИТЕЛЬСКИЕ ЧТЕНИЯ



В центре книги и детского творчества «Солнечный лучик» прошли литературные родительские чтения. Мама Анастасии Кашицыной, воспитанницы группы «Светофорчик», познакомила детей с творчеством знаменитого уральского писателя-сказителя Павла Петровича Бажова. Павел Петрович был замечательным писателем. Он оставил нам много сказов, со своим ни на кого не похожим сказочным миром. Бажовские сказы — бесценное духовное наследие, которое не тускнеет от времени и во всей своей первоизданности воспринимается каждым новым поколением детей. Детям интересно было узнавать историю уральского края. Они познакомились с такими произведениями, как «Серебряное копытце», «Золотой волос», «Каменный цветок», «Голубая змейка», с интересом рассматривали иллюстрации к этим сказам.

МАЛЫГИНСКАЯ МОДЕЛЬНАЯ БИБЛИОТЕКА

17 февраля 2026 года исполняется 120 лет со дня рождения детской поэтессы, писательницы, киносценариста и радиоведущей Агнии Львовны Барто (1906–1981). К этой знаменательной дате в Малыгинской библиотеке для воспитанников прошёл литературный праздник «Поэзия доброты», посвящённый Дню рождения А. Л. Барто.

Библиотекари познакомили детей с краткой биографией и с творчеством детской писательницы. Ребята рассмотрели выставку книг, иллюстрации к стихотворениям, вспомнили и обыграли стихотворения любимой писательницы. Стихи Барто помогают воспитывать нравственные качества: честность, трудолюбие, вежливость, любовь к природе и внимательное отношение к ней. Стихотворения Агнии Львовны Барто — это классика для детей, которая заставляет задуматься о том, как себя вести, каким человеком расти, как беречь все живое, как относиться к младшим и старшим.



ПРАЗДНИК ВАЛЕНКА В РУССКОЙ ИЗБЕ

16 февраля в России отмечают День валенка — самобытной русской обуви из войлока. В русской избе детского сада ребята подготовительных групп отметили это событие. Оно стало настоящим путешествием в мир русских традиций и забав. Ребята узнали, как и из чего делают валенки, почему они такие тёплые и какую роль играли в жизни наших предков. Завершился праздник чаепитием из русского самовара. Улыбки детей, их радость и интерес к русским традициям стали лучшим итогом этого дня! Пусть русские валенки всегда согревают нас теплом и напоминают о богатстве русской культуры!



В ПРЕДДВЕРИИ ПРАЗДНИКА – ДНЯ ЗАЩИТНИКА ОТЕЧЕСТВА В ДЕТСКОМ САДУ ТРАДИЦИОННО ПРОШЁЛ РЯД МЕРОПРИЯТИЙ.

ПОЗНАВАТЕЛЬНЫЙ ИНФОРМАЦИОННЫЙ ЧАС ОБ АРМИИ И ФЛОТЕ»

Сотрудники Малыгинской модельной библиотеки провели яркий и познавательный информационный час «Об армии и флоте». Ребята погрузились в мир военной службы и военных профессий, узнали об истории праздничного события. Особенно тепло прошла викторина «Умники и умницы», где дети показали свою готовность стать настоящими защитниками своего дома и семьи. Затем на мастер-классе ребята сделали поздравительную открытку «Пилот» для своих пап и дедушек.



ПОДАРОК ДЛЯ ПАПЫ В ДЕНЬ ЗАЩИТНИКА ОТЕЧЕСТВА

Самые дорогие подарки к 23 февраля — это подарки, изготовленные своими руками. Ребята группы «Непоседы» вместе с воспитателем Ириной Владимировной Вагановой, проявив творчество, самостоятельность и большую любовь к своим близким, сделали красивые праздничные открытки.





Ранний возраст (период от рождения до трёх лет) играет важную роль в жизни детей. В это время ребёнок интенсивно развивается, формирует нейронные связи — основу дальнейшего обучения и взросления.

РОЛЬ КОНСТРУИРОВАНИЯ В РАЗВИТИИ СЕНСОРНЫХ СПОСОБНОСТЕЙ ДЕТЕЙ РАННЕГО ВОЗРАСТА

В воспитании детей раннего возраста очень важным является развитие сенсорных способностей, обогащение и совершенствование чувственного опыта. У детей должны постепенно складываться отчетливые и правильные представления об окружающих их предметах и явлениях.

Сенсорное развитие ребенка — это развитие его восприятия и формирование представлений о внешних свойствах предметов: их форме, цвете, величине, положении в пространстве и т.п. Наиболее успешно такие представления складываются в процессе деятельности. В процессе конструирования развиваются сенсорные и мыслительные способности детей. Конструирование отвечает интересам детей, удовлетворяет их познавательную активность, развивает фантазию, изобретательность, способствует формированию технического мышления.



ДИДАКТИЧЕСКАЯ ИГРА «ЧУДЕСНЫЙ МЕШОЧЕК» ДЛЯ ДЕТЕЙ РАННЕГО ВОЗРАСТА

В работе с детьми раннего возраста часто используются сюрпризные моменты. И один из них — игра «Чудесный мешочек». Игра помогает совершенствовать тактильные ощущения детей и восприятие окружающего мира.

НАШИ ТРАДИЦИИ

«КАЛЕНДАРЬ ЗИМНИХ ЗНАМЕНАТЕЛЬНЫХ ДАТ»

В нашем ДОУ есть прочно сложившиеся традиции, которые нашли отклик в сердцах не одного поколения воспитанников. Эти традиции с большим удовольствием принимаются детьми и родителями, совершенствуются и приумножаются. Каждая традиция направлена на достижение определенной воспитательной цели и проверена временем.

Декабрь

15

Международный день чая

Ежегодно в этот день отмечается День чая — это необычный праздник одного из древнейших и полезнейших напитков на Земле. Целью праздника является популяризация напитка.



новый год

Новый год — это не просто праздник, это волшебная сказка, которую с нетерпением ждут и взрослые, и дети. Этот праздник наполнен радостью, смехом и чудесами. В гости к детям приходили Дед Мороз и Снегурочка, а также озорная лиса, веселые зайцы, мышка, добрые волки, медведи, которые вместе с детьми погрузились в атмосферу праздника. С первых минут ребят ждали увлекательные игры, танцы, песни. Юные артисты из мультстудии «Кадрики» с удовольствием участвовали в новогодней сказке, демонстрируя свои таланты и артистизм. Дети получили массу положительных эмоций, зарядились новогодним настроением и, конечно же, сладкие подарки от Деда Мороза.

Пусть Новый год принесет радость, счастье и исполнение желаний!



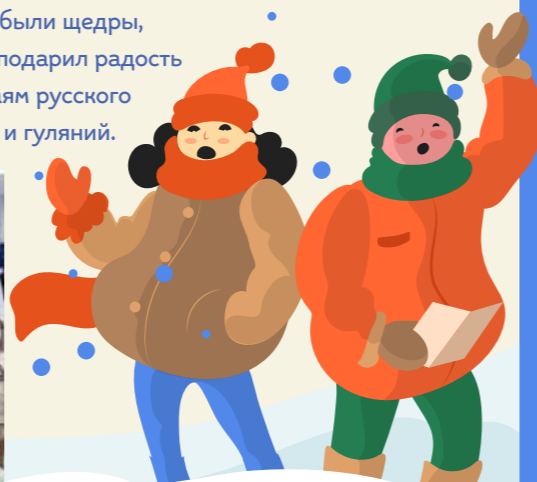
январь

Рождественские колядки «пришла коляда! Отворяй ворота!»

Наш любимый детский сад целый день ликует,
Потому что всей гурьбой в нем нынче колядуют.
Слаженно поют колядки в эти праздничные святки,
Счастья всем, добра желают, дружно сеют, посевают.

В детском саду прошел традиционный праздник «Коляда». Хороший эмоциональный настрой подарили ряженые. Они исполняли колядные песни, водили хороводы, играли в народные игры. Праздник произвел на детей незабываемые впечатления. Он получился веселым, шумным и зрелищным.

В нарядных костюмах, с песнями и закличками, с пожеланиями богатства и счастья ряженые ходили по детскому саду. Хозяева были щедры, угощали гостей сладостями. Праздник «Коляда» не только подарил радость детям, но и позволил им прикоснуться к традициям и обычаям русского народа, почувствовать всю прелесть народных праздников и гуляний.



25

Татьянин день

В этот день принято поздравлять всех Татьян с именинами, дарить небольшие подарки. В нашем ДОУ их оказывается не так уж и мало:

Гребеникова Татьяна Леонидовна
Рогова Татьяна Викторовна
Бердникова Татьяна Александровна
Турыгина Татьяна Михайловна

Дорогие обладательницы прекрасного и сильного имени Татьяна! Сердечно поздравляем вас с именинами, желаем красоты, гармонии в душе, личного счастья, радости встреч, душевного тепла, успехов во всех начинаниях!



февраль

23

День защитника Отечества спортивный праздник к 23 февраля в детском саду

День защитника Отечества воспитывает в детях чувство патриотизма, уважение к воинам, сопричастности к лучшим традициям своей Родины. Это праздник настоящих мужчин — смелых, отважных, ловких, надёжных, а также праздник мальчишек, которые вырастут и станут защитниками Отечества. Совместные детско-родительские мероприятия, посвященные 23 февраля, закладывают в душах детей истоки патриотизма, чувства долга и ответственности перед Родиной.

В этот день спортивный зал превратился в плац для строевой подготовки. Дети группы «Светофорчик» вместе с папами продемонстрировали всю свою силу, ловкость, быстроту реакции и смекалку. Все активно участвовали в эстафетах «Переправа», «Разведчики», «Передай боеприпас, снаряд», «Доставь важное донесение», «Строим крепость», «Пронеси погоны», «Артиллеристы», «Авиаконструктор». Прозвучали стихи, песни, загадки.

Участники мероприятия подарили друг другу хорошее настроение, радость общения.





НАША ГОРДОСТЬ



Встреча с участником СВО «Время героев»

В гости к ребятам старшей и подготовительной группы пришёл Бабурин Дмитрий Владимирович, участник СВО. Сейчас он находится в краткосрочном отпуске, и мы попросили его рассказать о себе, о том, как проходит военная служба в зоне СВО, как ему удаётся быть смелым и сильным ради того, чтобы у всех нас было мирное небо над головой. Не передать, как светились глаза дошкольников, ведь рядом был настоящий солдат: сильный, храбрый, надёжный. Ребята задавали вопросы про спецоперацию, оружие, про то, как бойцы спят и страшно ли им в бою. Дмитрий Владимирович с удовольствием отвечал на них. Для нашего защитника воспитанники детского сада подготовили концертную программу, исполнили танец, читали стихи и пели песни.

Встреча была волнительной и запоминающейся для ребят. На конкретном примере дошкольники увидели, что настоящие герои живут рядом, что мужество, храбрость и любовь к Родине — это качества настоящего человека и гражданина своей страны.

В конце встречи дети подарили Дмитрию Владимировичу коллективную открытку, которую они подготовили вместе с воспитателем, с пожеланиями скорой Победы и возвращения домой.

Мы хотим пожелать нашим доблестным воинам возвращаться после боя без потерь.

*Мы ждем вас с победой!
Мы вместе!*

ДЕНЬ РОЖДЕНИЯ

только раз в году!

Зимой рождаются волевые, настойчивые в достижении цели люди. Они становятся прекрасными профессионалами. Также они отличаются огромной работоспособностью, уверенностью в себе, принципиальны и немного упрямы.

ЭТОЙ ЗИМОЙ ОТМЕЧАЮТ ЮБИЛЕЙ НАШИ ПЕДАГОГИ:

ТУРЫГИНА
ТАТЬЯНА МИХАЙЛОВНА
воспитатель

АМБАРОВА
ЖАННА ВЛАДИМИРОВНА
инструктор
по физической культуре

РОГОВА
ТАТЬЯНА ВИКТОРОВНА
младший
воспитатель

ПУСТЬ БУДЕТ Море самых тёплых поздравлений
и целый океан счастливых дней!
Здоровья, сил и новых достижений
желаем от души в ваш юбилей!

ТАКЖЕ СВОЙ ДЕНЬ РОЖДЕНИЯ ЗИМОЙ ОТМЕЧАЮТ:

ЦВИКЕР ОЛЬГА МИХАЙЛОВНА - ПОВАР
БАТАШОВА ДАЯНА МИХАЙЛОВНА - ВОСПИТАТЕЛЬ
БЕЗОБРАЗОВА ОЛЬГА АЛЕКСЕЕВНА - ЗАВЕДУЮЩИЙ СКЛАДОМ
ЕРМИЛОВА ЕКАТЕРИНА АЛЕКСЕЕВНА - ВОСПИТАТЕЛЬ
ТЫРТЫШНИКОВА ЕЛЕНА ВЛАДИМИРОВНА - ЗАМ. ЗАВ. ПО БЕЗОПАСНОСТИ
БЕРДНИКОВА ТАТЬЯНА АЛЕКСАНДРОВНА - УЧИТЕЛЬ-ЛОГОПЕД
ВЛАСОВА ВАЛЕНТИНА НИКОЛАЕВНА - МЛАДШИЙ ВОСПИТАТЕЛЬ
НИГАЙ ЭЛЬВИРА ХАЛИЛОВНА - ВОСПИТАТЕЛЬ ПО ИЗО-ДЕЯТЕЛЬНОСТИ
БАБНИНА НАТАЛЬЯ МИХАЙЛОВНА - ВОСПИТАТЕЛЬ
БАЧКОВА ОЛЬГА ЛЕОНИДОВНА - УБОРЩИК СЛУЖЕБНЫХ ПОМЕЩЕНИЙ
КУТУЗОВА ЕЛЕНА АНДРЕЕВНА - ВОСПИТАТЕЛЬ

ХОРОШО ЗИМОЙ РОДИТЬСЯ,
ЭТИМ МОЖНО ЛИШЬ ГОРДИТЬСЯ!
ХОТЬ СТРЕЛЕЦ, ХОТЬ КОЗЕРОГ —
ВАМ ОТКРЫТЫ СТО ДОРОГ!

ОТ ДУШИ ВАС ПОЗДРАВЛЯЕМ!
«ЗИМНИМ» ЛЮДЯМ МЫ ЖЕЛАЕМ
ЧТОБЫ ЖИЛИ ВЫ ПРЕКРАСНО,
ЖИЗНЬ ПРОЖИЛИ НЕ НАПРАСНО!





Советы!

специалистов

1 как развивать музыкальный слух ребенка в домашних условиях?

Занятия музыкой стимулируют работу обоих полушарий мозга: развивают память, концентрацию внимания, логическое мышление. Дошкольный возраст – лучшее время для начала музыкальных занятий. Как помочь ребенку развить музыкальный слух в домашних условиях?

Музыкальный слух у ребенка формируется очень рано, и если вы начнете занятия до двух лет, то можно ждать отличных результатов. Если вы хотите развивать интеллект ребенка – начинайте не с математики или чтения, а с музыки, ведь развитие музыкальных способностей у детей дает возможность более гибкому и глубокому восприятию информации. Творческое развитие поможет ребенку увидеть красоту окружающего мира, вырасти добрым и справедливым, искренним и отзывчивым. Именно занятия музыкой способствуют лучшему раскрытию внутренних качеств ребенка, избавлению от многих комплексов и приобретению уверенности в себе.

Помните!

Немузыкальных детей не бывает!
Ваш ребенок талантлив и имеет
достаточные способности для занятий музыкой.

Организовать простые занятия с малышом дома вполне могут даже родители, не имеющие музыкального образования.

занимаясь музыкой с ребенком,
придерживайтесь следующих принципов:

1

родительское участие
в занятиях музыкой –
непременное условие!

2

основой музыкальной
деятельности ребенка
должно быть движение

3

необходимо дома
использовать
фонограммы

Используйте традиционные мелодии, которые легко узнаются ребенком, не забывайте и о том, что малыш должен получать удовольствие от прослушивания записей. Познакомьте малыша с каким-нибудь музыкальным инструментом и разучите вместе с ним легкую песенку.

Используйте в занятиях музыкально-ритмические игры. Это подражание или жестовые игры, игра на шумовых инструментах и пальчиковые игры. Музыка становится понятней и интересней для ребенка именно в движении: через танец, игру. Музыкально-ритмические игры в условиях семьи являются эффективным средством для профилактики неврозов, а также прекрасной подготовкой малыша для дальнейшего обучения.

Даже самые маленькие дети любят исследовать звуки. Малыш бросает на пол игрушку и зажмуривает глазки, ожидая громкий стук, с упоением гремит ложкой в чашке и прислушивается к звукам с улицы. Положите перед крохой разные предметы – стакан, металлическую кружку или кастрюлю, деревянную коробочку и постучите по ним палочкой или ложкой. Малыш быстро освоится в игре и будет сам искать новые звуки.

Если дома есть гитара или пианино, исследуйте звук по «толщине». Какая струна поёт толстым, низким голосом? Может быть, это медведь рычит? А здесь, где звук тоненький и высокий, мышка пищит или чирикает птичка. Меняйте прикосновение. Звук может быть резким и отрывистым, а может мягко и протяжно петь. Такая игра стимулирует не только слух, но и воображение.

Отличным дополнением станут карточки с изображением разных животных и птиц. Загадывайте друг другу загадки: а это чей голос?

Рассказывайте малышу небольшие сказки и иллюстрируйте их звуками разных предметов.

Например, «Кто живет в лесу?».
Постучим карандашом по столу – это дятел стучит по дереву, а потом кулачками – медведь идёт.
Шелестим листом бумаги – сова крыльями захлопала.
Подуем в пластмассовую бутылку – это шумит ветер.
А теперь шуршим пакетом – ёжик забрался в куст.



2 как развивается музыкальный слух у ребенка?

Музыкальный слух включает чувство ритма, тембра, способность узнавать высоту ноты, обладание музыкальной памятью. Игнорирование музыкальных способностей ведет к их угасанию. Развивать мировосприятие посредством музыки нужно независимо от того, видите вы малыша музыкантом в будущем или нет.

Развитие музыкального слуха происходит постепенно. По мере взросления малыша меняется его отношение к природе звука. Сначала он обращает внимание на шум, вздрагивает, учится подражать.

В 1 год

малыш понимает, что если бить по клавишам игрушечного пианино, раздается звук.

К 3 годам

он пытается сам «играть»

В 4 года

ребенок танцует, поет, на детском пианино он пробует играть приятную для слуха мелодию, а не просто стучать по клавишам.

К 5 годам

дошкольник отличает на слух звучание широкого круга музыкальных инструментов.



игра «низкий – высокий»

Ее цель – научить ребенка отличать низкие звуки от высоких. Это может быть звучание каких-либо музыкальных инструментов, человеческих или звериных голосов, звуков природы и т. д. Главное – научить малыша различать эти звуки.

Можно, например, показывать ему картинки с изображением какого-то животного, играя с игрушками или карточками, объясняйте малышу, что у родителей и детей голоса звучат по-разному. Попросите показать, какие звуки издают животные и их детеныши. Объясните, что когда говорят детки-животные, их звуки как бы летят из горлышка вверх, а когда говорят взрослые, их голос тяжелый, низкий. О различии голосов расскажет сказка «Волк и семеро козлят». Обсудите с ребенком, почему сначала козлята не пускали волка на порог, а потом поверили ему.

игра «угагай»

Наполняем непрозрачные коробочки разными крупами (пшеном, гречкой, горохом и пр.). Трясем по очереди каждую коробочку, а малыш должен определить по звуку, какая именно крупа находится в той или иной коробочке.

игра «угагай музыкальный инструмент»

Если у вас есть несколько музыкальных инструментов (например, гитара, барабан, ложки). Сначала поиграйте на инструментах вместе с малышом, дайте ребенку самостоятельно изучить звук каждого из них. Затем попросите карапуза отвернуться или закрыть глаза. Поиграйте только на одном из этих инструментов и спросите кроху: «Что звучало?». Если малышу трудно угадать, то в этом случае поиграйте, чтобы ребенок видел, затем переложите инструмент и спросите, на чем вы сейчас играли. В дальнейшем можно предложить ребенку по очереди прослушивать отрывки музыкальных пьес и пытаться самостоятельно определить, какой инструмент звучит в том или ином отрывке.

3 упражнения и игры для развития музыкального слуха

Таких упражнений – немало, и все они преподносятся в игровой форме. Это понятно и объяснимо: дети легче усваивают навыки и информацию, преподнесенные им именно в таком виде. Неверно считать, что слух либо есть от рождения, либо его нет, потому что абсолютный музыкальный слух имеет лишь один человек из десяти тысяч. В остальных случаях музыкальные способности успешно развиваются в любом возрасте. Легче всего обучение проходит в детстве – малыши открыты для новой информации и хорошо ее усваивают в игровой форме. Приведем несколько простых и эффективных упражнений по развитию детского музыкального слуха.

ритмические упражнения

Умение двигаться под музыку, попадая в ее такт, прекрасно развивает музыкальный слух. При этом не надо стараться, чтобы ребенок научился танцевать вальс или румбу. Пускай он двигается, как хочет сам – лишь бы его движения соответствовали музыкальному ритму. Малыши также обожают ритмично прыгать на мягком диване. Важно, чтобы прыжки или ходьба совпадали с ритмом мелодии или песни. Главный ориентир при этом – настроение и состояние малыша (как, впрочем, и ваше собственное). Как для него, так и для вас занятия должны приносить удовольствие. Чередуйте ритмичную ходьбу и прыжки с переменками, во время которых малыш сидит (лежит) и смотрит, как мама, продолжая напевать ту же песенку, в такт разжимает его сжатые кулачки. Продолжительность занятия не должна превышать трех – шести минут. Помимо развития музыкального слуха, малыш таким способом развивается физически. Двигайтесь вместе с ним, так ребенку будет интереснее.

4 примеры «сказок-шумелок»

Зима в лесу

Осенью мышки с утра до вечера бегали по лесу, собирая еду на зиму.
(ТРЕЩОТКА)

Белочки прыгали по веткам, собирая орешки. (ЛОЖКИ)

И вот с неба стали падать снежинки. (МЕТАЛЛОФОН)

Снег укрыл землю пушистым белым одеялом. И на снегу были видны следы маленьких лапок. (ТРЕУГОЛЬНИК)

Белочки устраивали себе гнёзда на деревьях. Мыши попрятались в свои норки и делали себе гнёздышки из травы. (ШУРШАТЬ БУМАГОЙ)

У всех было много еды. Белки грызли орешки (КСИЛОФОН)

Мышки грызли зёрнышки (РАСЧЕСКА / ГОФРИРОВАННЫЙ КАРТОН)

В лесу шумел холодный зимний ветер (ДУТЬ)

Но белочкам было тепло в гнёздах (ЦОКАТЬ ЯЗЫКОМ)

И мышкам было хорошо в своих маленьких норках. (ПИЦАТЬ)

глупая лисичка

Бежала лисичка по лесу. Бежит - а на веточке колокольчик висит и звенит (КОЛОКОЛЬЧИК). Голосок у тебя хороший, а сам ты плохой - сказала лисичка. Не возьму тебя! И побежала лисичка дальше (ЗВЕНЕТЬ КОЛОКОЛЬЧИКОМ).

Бежит лисичка, бежит, а на земле бутылочка лежит и гудит (ДУТЬ В БУТЫЛКУ).

- Напугать меня хочет! - сказала лисичка, - а я её сейчас утоплю! Схватила лисичка бутылку и прибежала к речке (БАРАБАНИТЬ ПАЛЬЦАМИ).

Стала лисичка бутылку топить, а она булькает и тянет лисичку в воду (ДУТЬ ЧЕРЕЗ ТРУБКУ В ВОДУ). Еле выбралась лисичка из речки на берег и дальше побежала. (КАСТАНЬЕТЫ) Бежит лисичка, вдруг видит - а на дороге капкан.

- Какую-то железку потеряли! - сказала лисичка. Посижу-ка я на ней, отдохну. Только лисичка присела, а капкан вдруг цап её за хвост! (ТАРЕЛКА) Уж лисичка его царапала-царапала, стучала-стучала (СТУЧАТЬ ПО БАРАБАНАУ). Еле вырвалась! И скорей домой побежала (БАРАБАНИТЬ ПАЛЬЦАМИ).

«идет коза рогатая»

Идет коза рогатая, (ШУМЕЛОЧКА)

Идет коза богатая: (ПОГРЕМУШКА)

Ножками топ, топ! (БАРАБАН)

Глазками: хлоп! хлоп! (ТРЕУГОЛЬНИК)

Кто кашки не ест, Кто молока не пьет, (УДАР ПО МЕТАЛЛОФОНУ)

Того забодает, забодает. (ПРОВЕСТИ ПО МЕТАЛЛОФОНУ)

5 слух есть, а голос?

Вместе с музыкальным слухом нужно с детства развивать вокальные навыки у ребенка. Хорошо поставленный голос и дыхание важны не только для красивого пения, но и для выразительной речи. Вспомните, как стихи в прочтении некоторых одноклассников вызвали зевоту на уроках литературы.

Даже если ваш ребенок не станет певцом, красивая речь ему не помешает. Одним детям легче дается музыка, другим - пение, но оба эти таланта успешно поддаются тренировке. Развивать дыхание и голос дома можно с помощью несложных упражнений:

дыхательная гимнастика

Тренировка дыхания никогда не бывает лишней, особенно для детей с логопедическими проблемами. Дыхание - это энергия, на которой держится речь. Дуйте вместе с ребенком на перышко, флюгер, свечу, сдувайте с ладони конфетти, толкайте кораблики в миске с водой. Дыхание должно быть однородным, медленным, выходящим из глубины тела.

чтение вслух

Если ребенок знает стихи, пусть он рассказывает их с выражением. Ненавязчиво корректируйте малыша, если он невыразителен.

распевайте звуки и слова

Это значит, нужно тянуть звуки «И», «Э», А», «О», «У» на одном выдохе. Это полезно также в качестве артикуляционной гимнастики. Пойте слова, которые можно петь.

разрешайте ребенку кричать

Не всегда и не везде, конечно. Там, где это не мешает другим. Пусть малыш слушает свой голос, чувствует его силу. Иногда даже взрослые не знают, что имеют сильный голос, потому что никогда не пробовали петь «на полную катушку».

Этих упражнений хватит для домашних тренировок, а вот научить ребенка профессионально петь смогут в музыкальной студии, где с детьми занимается педагог, умеющий находить индивидуальный подход к своим подопечным. Музыкальному воспитанию уделяется не так много времени, как хотелось бы, и талант, заложенный природой, может угаснуть. Далеко не все дети сохраняют интерес к музыке в школьном возрасте. Многие идут в музыкальную школу лишь по настоянию родителей и не получают удовольствия от обучения.

Может быть, домашние занятия с рождения помогут ребенку полюбить свои способности, а в дальнейшем - осознать всю ценность природного дара.

БЕЗОПАСНОСТЬ ПРЕВЫШЕ ВСЕГО

ЕСЛИ ТЫ ДОМА:

Осторожно пользуйся газовой плитой и электроприборами, не оставляй их без присмотра.

Соблюдай временной режим при просмотре телевизора и работе на компьютере.

При очень низкой температуре воздуха не выходи на прогулку во избежание обморожения кожи.

ЕСЛИ ТЫ НА УЛИЦЕ:

Соблюдай правила дорожного движения (ПДД). Будь осторожен и внимателен во время движения, особенно в вечернее время суток.

Помни! тормозной путь у машины на скользкой дороге удлинится в несколько раз!

Не забудь прикрепить к верхней одежде светоотражающую повязку или надеть светоотражающий жилет.

Не стоит разговаривать с незнакомыми людьми и обращать внимание на знаки внимания или приказы посторонних. Не приглашай их домой и не ходи к ним в гости.

Запрещается гулять без взрослых в лесу и находиться вблизи водоемов.

Соблюдай технику безопасности на лыжах, коньках и санках. Кататься в незнакомых или непригодных для этого местах опасно.

Не трогай бесхозные сумки, пакеты или коробки. В случае обнаружения подозрительных предметов в общественных местах или подъездах необходимо сообщить взрослым.

Соблюдай правила поведения в общественных местах. Помни: тебе нельзя быть на улице и в общественных местах после 22 часов без взрослых.

Не используй петарды, колющие и режущие предметы, а также взрывоопасные вещества – это опасно для здоровья.

Не играй вблизи зданий, с крыш которых свисает снег и лед. Остерегайся гололеда во избежание падений и получения травм.



Семейные увлечения

Здравствуйтесь, давайте знакомиться!

Мы семья Шарапановых: папа – Евгений, мама – Марина, и наши дети – Соня и Максим.

Хобби – это занятие, которым увлекается человек и которым ради удовольствия занимает своё свободное время. Хобби дают отдых, заряжают новыми эмоциями, помогают расслабиться и снять стресс. У меня много увлечений, но самое любимое – это изготовление украшений из фоамирана.



Это увлекательное хобби, которое позволяет проявить свою фантазию и создать неповторимый аксессуар для волос.

Фоамиран – удивительный материал, позволяющий создать уникальные украшения. Цветы, заколки и ободки, выполненные из этого материала, становятся настоящим украшением каждого образа. Фоамиран, хотя и появился сравнительно недавно, успел стать популярным среди любителей рукоделия.



Создавать резинки и заколки для девочек я начала делать давно. Сначала они были из атласных лент, и только пару лет назад я открыла для себя фоамиран.

Теперь я создаю аксессуары для красавиц разных возрастов и разных городов. Помогают мне в этом мои маленькие помощники – дети. Вместе мы подбираем форму, цвет и фактуру, вырезаем шаблоны.



С большим удовольствием и дальше буду продолжать работать с этим материалом. Он практичен в носке, стойкий к различным манипуляциям. Украшения из фоамирана реалистичны, живописны и очень красивы. Смело рекомендую носить эти изделия! Мои работы разлетаются от Малыгино до Крыма!

Мамина и папина Страницка

Пришло волшебное, сказочное зимнее очарование... Очередное время года, время удивительных явлений природы. Как для малышей, так и для нас взрослых, есть чему удивляться, чем восхищаться и любоваться. Красивые по своей неповторимости зимние пейзажи: деревья-великаны одеты в пушистые шапки и шубы; белоснежные березки стали еще белее и нежнее, их веточки, покрытые снегом, покорно уснули до начала весны. Понаблюдайте с малышом за деревьями: как таинственно постоять в тишине зимнего леса; какой улыбкой осветится лицо вашего малыша, отразится неподдельное удивление, когда вы вместе увидите еловую шишечку; каким звонким будет ребячий смех, когда с еловой веточки посыплется легкий серебристый снегопад. Объясните малышу, что лес спит, укрыт теплым снежным покрывалом.

- * Любят малыши наблюдать следы на снегу: птиц, животных, людей. Ведь все следы разной формы и величины. Вот папин, вот мамин, а вот мой маленький следочек. Как долго мне еще расти до уверенного и большого следа папиной ноги, и как приятно ощущать, что мой папа самый сильный, самый смелый, он защитит меня в трудную минуту от всех бед. Потопайте, натопчите целую дорожку следов, следов-цветочков, следов-солнышек, следов-птичек, разных зверюшек.
- * Падающий снег, разнообразие узоров снежинок тоже интересное наблюдение. Протяните руку в рукавике и маленькие обитательницы зимнего неба перед вашими глазами. А если мы снимем рукавичку, то узнаем, что они тают на теплой ладошке и превращаются в водичку.
- * За ветром – «зимним дядькой» тоже можно понаблюдать. Он порывистый, колючий, «обжигает» носик, щечки, может петь свою песенку «у-у-у»; сильно качает веточки деревьев и сдувает с них снежок. На прогулку можно взять с собой вертушку и определить силу ветра. Малышам нравится такое развлечение, иногда они даже сами берут на себя роль ветерка и дуют на вертушку, чтоб она весело крутилась.
- * А какое удовольствие для детей катание с горки, на санках! Весело и заливисто смеется малыш. Игра в снежки, «салют» из снега – самые простые развлечения, дающие заряд бодрости и хорошего настроения на весь день.
- * Можно привлечь малыша к труду, почистить лопаткой от снега детские постройки во дворе, если они имеются, а если нет, то просто дорожку к подъезду. Объяснить, что это хорошее дело принесет много полезного для самого малыша и для прохожих.
- * Во время подготовки к новогодним мероприятиям можно провести небольшую беседу о Новом годе, Дедушке Морозе, Снегурочке, спойте вместе с ребенком песенку про новогоднюю елочку, изготовьте вместе с малышом праздничную игрушку на елочку своими руками, будь то шарик или сосулька, домик, зайчик, звездочка и т. д.
- * Закладывайте прекрасное в сердцах ваших детей уже сейчас, учите любить малыша окружающий его мир с его красотой, гармонией, с его неповторимостью.

РУКОТВОРНЫЙ ГЕНИЙ ПРОСТОЙ И БЫСТРЫЙ РЕЦЕПТ ШОКОЛАДНОЕ ПЕЧЕНЬЕ С РАЗНОЦВЕТНЫМИ КОНФЕТКАМИ

Для детей нет ничего вкуснее того, что они приготовили или украсили сами. Эта кулинарная практика развивает у детей моторику, самостоятельность и пробуждает интерес к еде. Конечно, результат детского творчества внешне может получиться неидеальным, зато гарантированно подарит уйму тёплых воспоминаний.

Приготовление еды вместе с ребёнком — это не просто про еду. Это про общение, развитие, творчество и, конечно же, эмоции. Приготовьте вместе шоколадное печенье — все будут сыты и счастливы!

Это печенье — фаворит всех детских праздников. Готовится быстро и легко, а самое главное — можно украсить так, как нравится ребёнку.

В этом печенье детям нравится всё! Они обожают смешивать ингредиенты, замешивая тесто, раскатывать скалкой, вырезать печенье с помощью формочки и, конечно, украшать цветными конфетками.

ИНГРЕДИЕНТЫ

1 яйцо
130 г сахара
100 г сливочного масла
комнатной температуры
200 г муки
0,25 ч. л. ванилина
0,5 ч. л. соды
1 ч. л. крахмала
40 г какао
драже с шоколадной начинкой.




1 В миске взбейте размязчённое сливочное масло с сахаром и яйцом



2 В другой миске смешайте муку, ванилин, соду, крахмал и какао



3 Постепенно добавляйте сухую смесь к масляной и вымешивайте. Получится мягкое шоколадное тесто



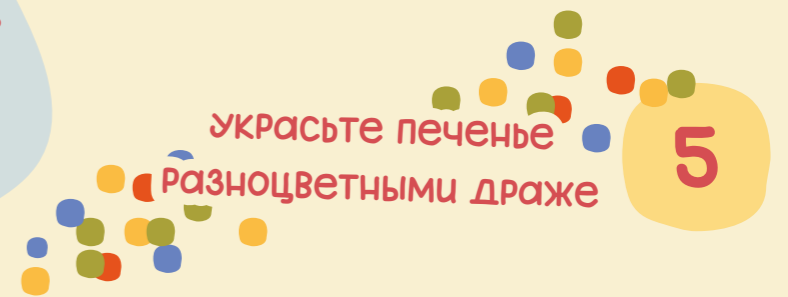
Совет

Можно убрать на 30 минут в холодильник, чтобы оно чуть-чуть настоялось. Но можно делать печенье сразу.

4 раскатайте тесто в пласт толщиной 6-8 мм и вырежьте печенье круглой формы


! Если нет формочки, можно использовать стакан — ребёнок с такой задачей справится наверняка.

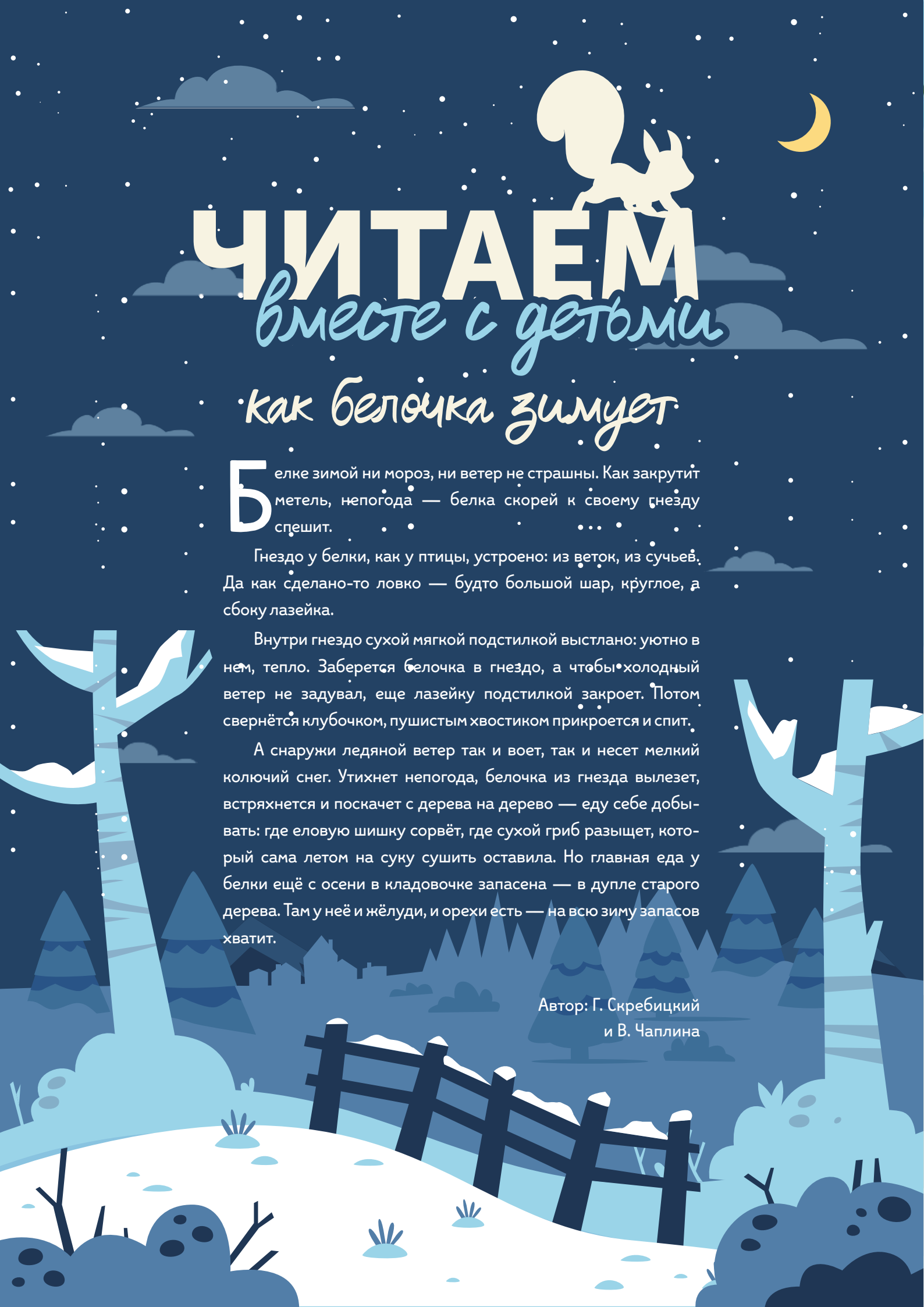
5 украсьте печенье разноцветными драже



6 переложите печенье на противень, застеленный пергаментной бумагой

7 выпекайте 10-12 минут при 180°C. старайтесь не пересушить печенье, чтобы внутри оно осталось мягким.





ЧИТАЕМ

вместе с детьми

как белочка зимует

Белке зимой ни мороз, ни ветер не страшны. Как закрутит метель, непогода — белка скорее к своему гнезду спешит.

Гнездо у белки, как у птицы, устроено: из веток, из сучьев. Да как сделано-то ловко — будто большой шар, круглое, а сбоку лазейка.

Внутри гнездо сухой мягкой подстилкой выстлано: уютно в нем, тепло. Заберется белочка в гнездо, а чтобы холодный ветер не задувал, еще лазейку подстилкой закроет. Потом свернётся клубочком, пушистым хвостиком прикроется и спит.

А снаружи ледяной ветер так и воет, так и несет мелкий колючий снег. Утихнет непогода, белочка из гнезда вылезет, встряхнется и поскачет с дерева на дерево — еду себе добывать: где еловую шишку сорвёт, где сухой гриб разыщет, который сама летом на суку сушить оставила. Но главная еда у белки ещё с осени в кладовочке запасена — в дупле старого дерева. Там у неё и жёлуди, и орехи есть — на всю зиму запасов хватит.

Автор: Г. Скребицкий
и В. Чаплина



АНОНС

В следующем выпуске журнала
«У «Солнышко» в гостях»,
вы узнаете самые важные события
весенних месяцев в детском саду.
До встречи весной!